



УПРАВЛЕНИЕ ФЕДЕРАЛЬНОЙ СЛУЖБЫ
ГОСУДАРСТВЕННОЙ СТАТИСТИКИ
ПО ХАБАРОВСКОМУ КРАЮ, МАГАДАНСКОЙ
ОБЛАСТИ, ЕВРЕЙСКОЙ АВТОНОМНОЙ ОБЛАСТИ
И ЧУКОТСКОМУ АВТОНОМНОМУ ОКРУГУ

ПРОМЫШЛЕННОЕ ПРОИЗВОДСТВО

январь – декабрь 2023 года

08.02.2024

Магаданская область

СОДЕРЖАНИЕ

Индекс промышленного производства	3
Объем отгруженной продукции собственного производства, выполненных работ и услуг собственными силами	10
Производство отдельных видов продукции	15

1

**Индекс промышленного
производства**

ИНДЕКС ПРОМЫШЛЕННОГО ПРОИЗВОДСТВА

январь – декабрь 2023 г. к январю – декабрю 2022 г., процентов

ХАБАРОВСКСТАТ

92.7 Индекс промышленного производства

98.9 Обеспечение электрической энергией, газом и паром; кондиционирование воздуха

98.3 Водоснабжение; водоотведение, организация сбора и утилизация отходов, деятельность по ликвидации загрязнений

91.9 Добыча полезных ископаемых

89.1 Обрабатывающие производства

Рейтинг регионов Дальневосточного федерального округа

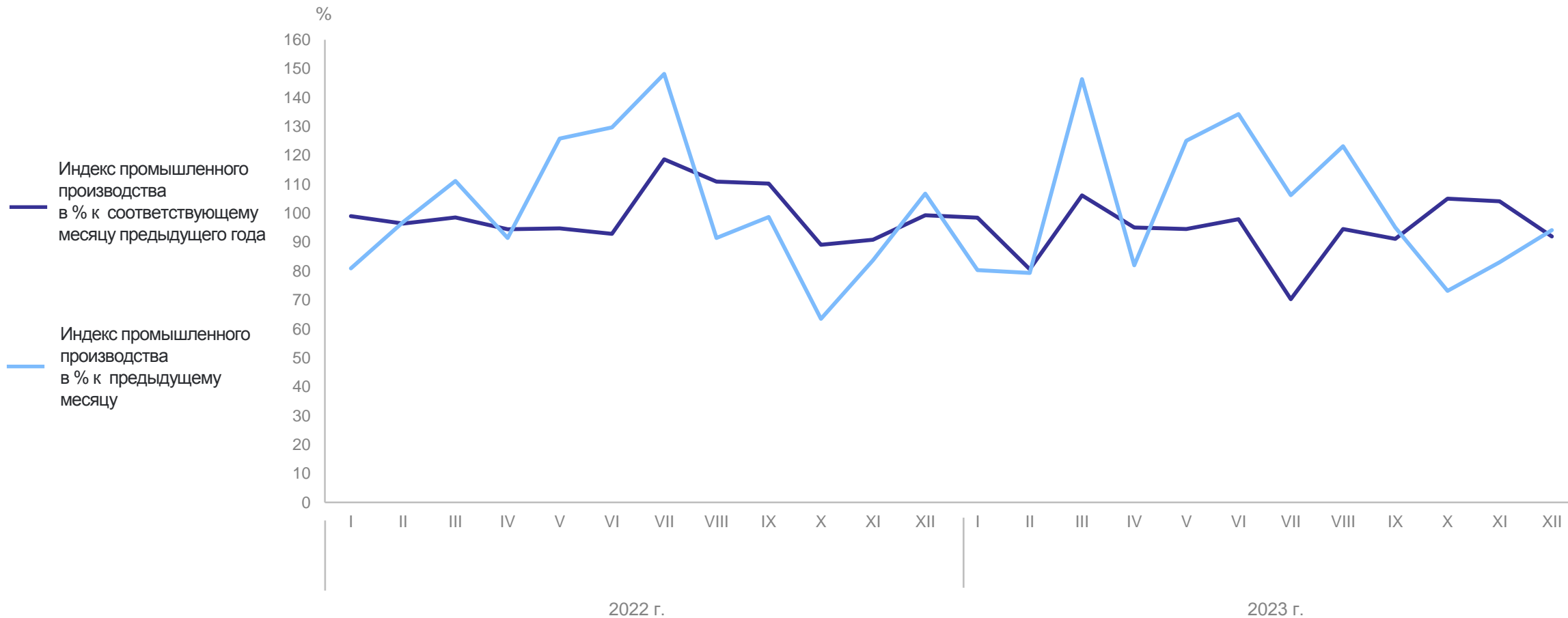


1 субъект значение индекса **меньше**, чем по Магаданской области

9 субъектов значение индекса **больше**, чем по Магаданской области

ДИНАМИКА ПРОМЫШЛЕННОГО ПРОИЗВОДСТВА

ХАБАРОВСКСТАТ



ДОБЫЧА ПОЛЕЗНЫХ ИСКОПАЕМЫХ

индекс промышленного производства, процентов

ХАБАРОВСКСТАТ

Добыча угля

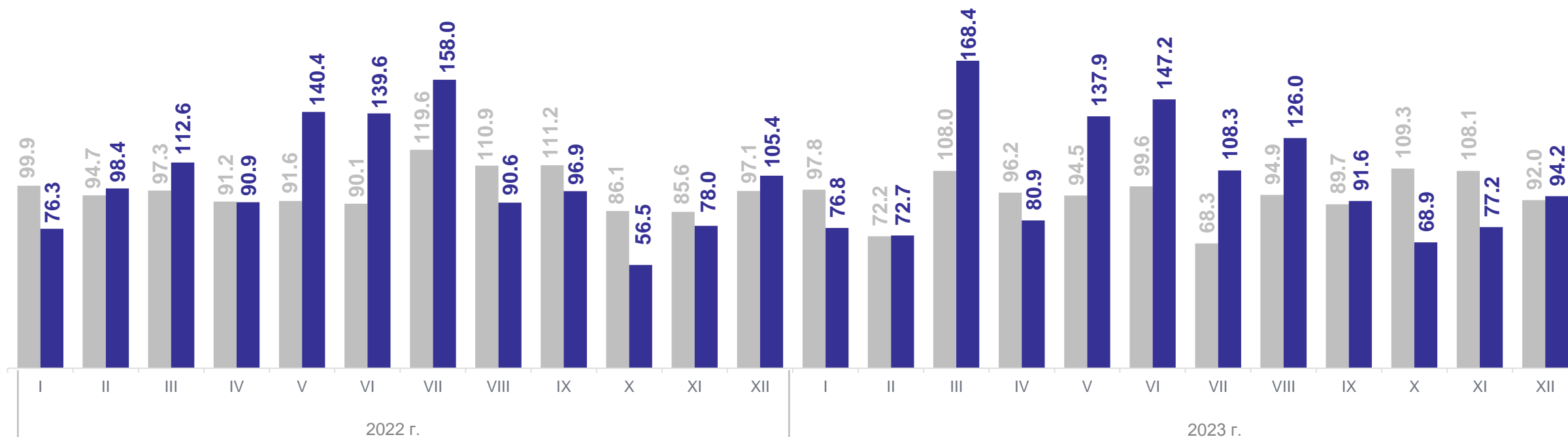
129.2 декабрь 2023 г. в % к декабрю 2022 г.

134.0 декабрь 2023 г. в % к ноябрю 2023 г.

Добыча металлических руд

88.0 декабрь 2023 г. в % к декабрю 2022 г.

87.9 декабрь 2023 г. в % к ноябрю 2023 г.



● В % к соответствующему месяцу предыдущего года ● В % к предыдущему месяцу

ОБРАБАТЫВАЮЩИЕ ПРОИЗВОДСТВА

индекс промышленного производства, процентов

ХАБАРОВСКСТАТ

Производство пищевых продуктов

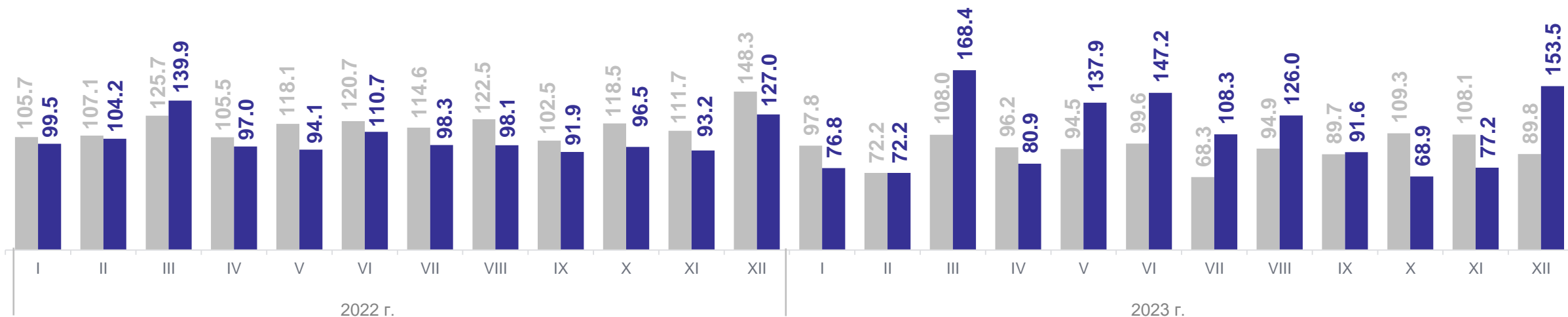
95.6 декабрь 2023 г. в % к декабрю 2022 г.

111.2 декабрь 2023 г. в % к ноябрю 2023 г.

Ремонт и монтаж оборудования

123.3 декабрь 2023 г. в % к декабрю 2022 г.

416.1 декабрь 2023 г. в % к ноябрю 2023 г.



● В % к соответствующему месяцу предыдущего года ● В % к предыдущему месяцу

ОБЕСПЕЧЕНИЕ ЭЛЕКТРИЧЕСКОЙ ЭНЕРГИЕЙ, ГАЗОМ И ПАРОМ; КОНДИЦИОНИРОВАНИЕ ВОЗДУХА

индекс промышленного производства, процентов

Производство, передача и распределение электроэнергии

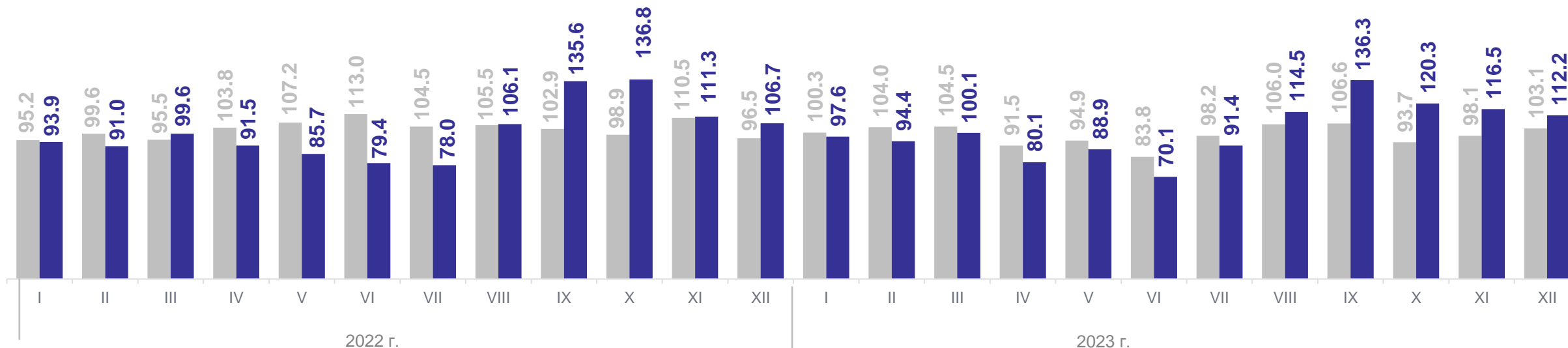
107.8 декабрь 2023 г. в % к декабрю 2022 г.

108.5 декабрь 2023 г. в % к ноябрю 2023 г.

Производство, передача и распределение пара и горячей воды; кондиционирование воздуха

96.6 декабрь 2023 г. в % к декабрю 2022 г.

118.4 декабрь 2023 г. в % к ноябрю 2023 г.



● В % к соответствующему месяцу предыдущего года ● В % к предыдущему месяцу

ВОДОСНАБЖЕНИЕ; ВОДООТВЕДЕНИЕ, ОРГАНИЗАЦИЯ СБОРА И УТИЛИЗАЦИИ ОТХОДОВ, ДЕЯТЕЛЬНОСТЬ ПО ЛИКВИДАЦИИ ЗАГРЯЗНЕНИЙ

индекс промышленного производства, процентов

Забор, очистка и распределение воды

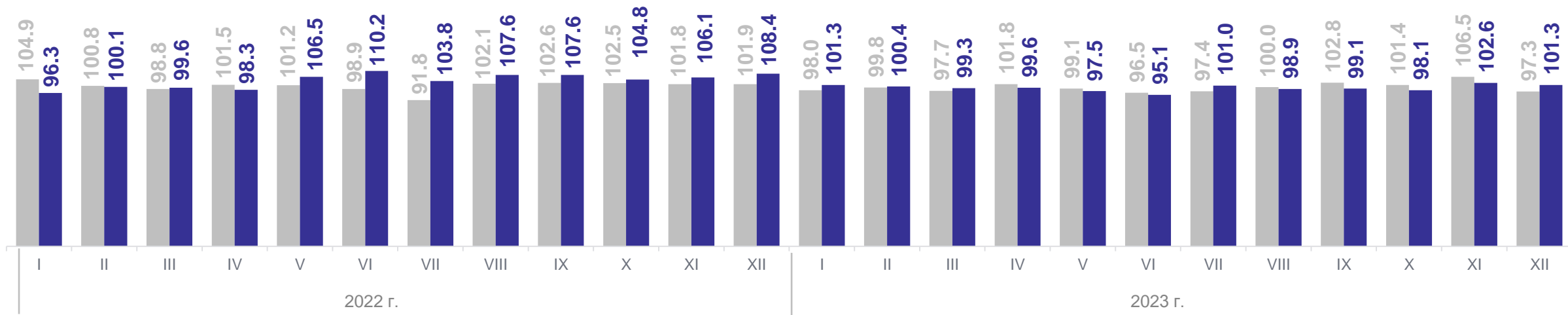
100.2 декабрь 2023 г. в % к декабрю 2022 г.

97.3 декабрь 2023 г. в % к ноябрю 2023 г.

Сбор и обработка сточных вод

85.5 декабрь 2023 г. в % к декабрю 2022 г.

93.1 декабрь 2023 г. в % к ноябрю 2023 г.



● В % к соответствующему месяцу предыдущего года ● В % к предыдущему месяцу

2

**Объем отгруженной продукции
собственного производства,
выполненных работ и услуг
собственными силами**

ДОБЫЧА ПОЛЕЗНЫХ ИСКОПАЕМЫХ

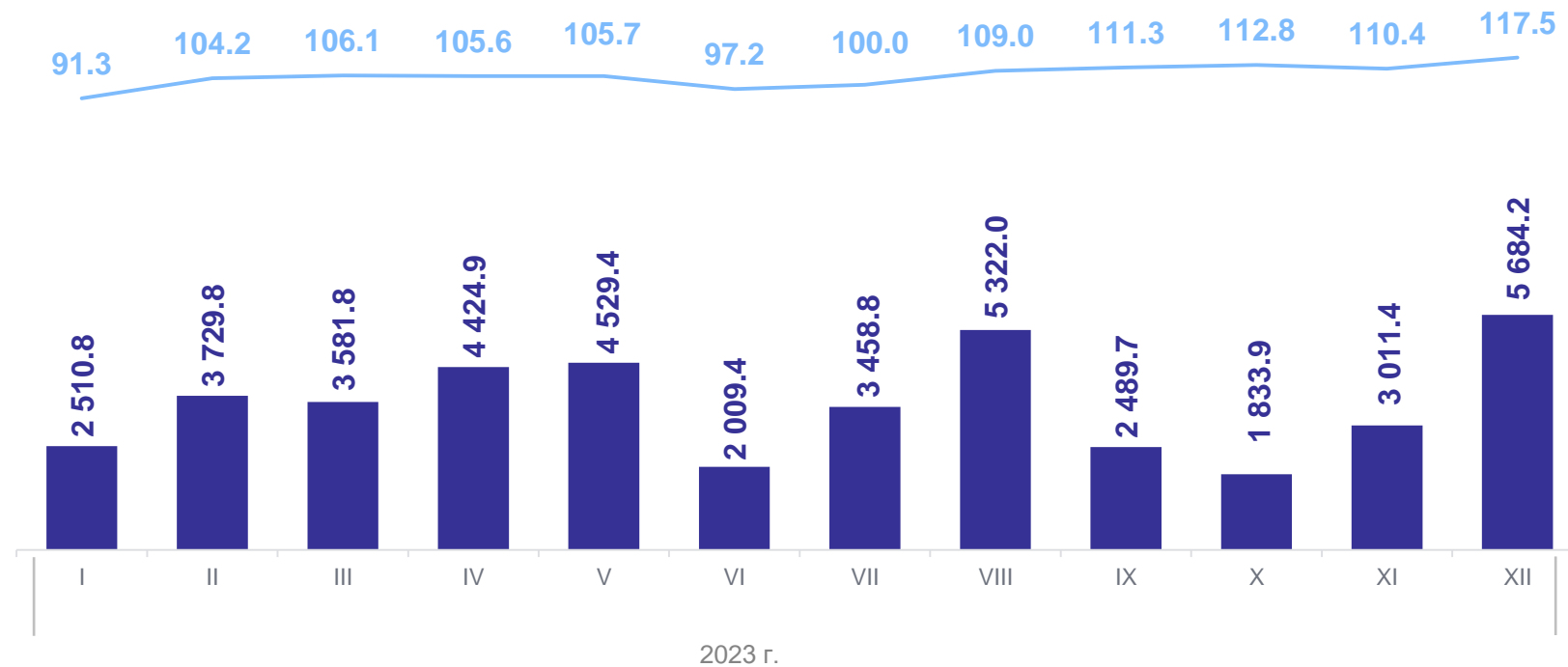
Объем отгруженной продукции собственного производства, выполненных работ и услуг собственными силами *

январь-декабрь 2023 г.

42.5 млн рублей

к январю –декабрю 2022 г.

117.5 %



● Млн рублей

— В % к соответствующему месяцу предыдущего года

*По фактическим видам экономической деятельности.

ОБРАБАТЫВАЮЩИЕ ПРОИЗВОДСТВА

ХАБАРОВСКСТАТ

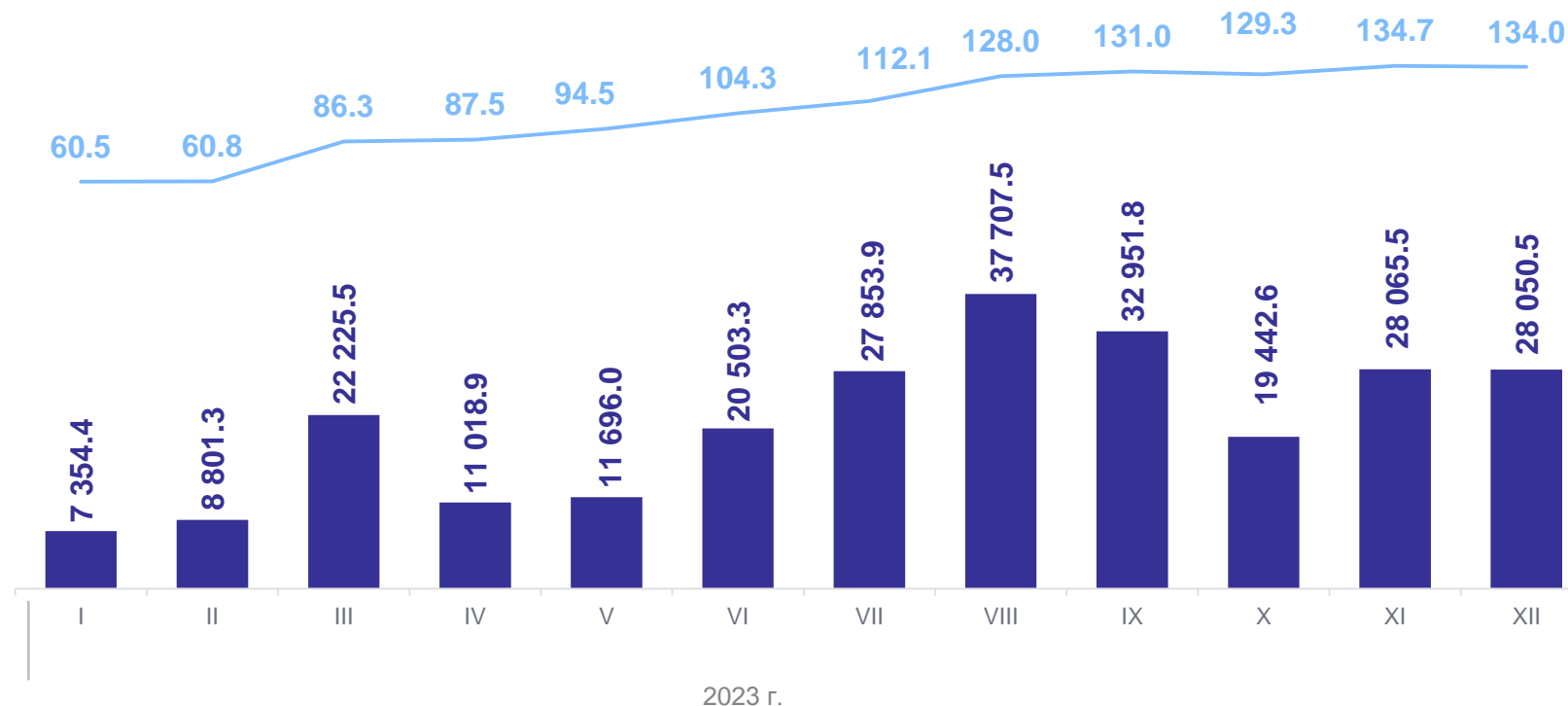
Объем отгруженной продукции собственного производства, выполненных работ и услуг собственными силами *

январь-декабрь 2023 г.

255.6 млн рублей

к январю –декабрю 2022 г.

134.0 %



● Млн рублей

— В % к соответствующему месяцу предыдущего года

*По фактическим видам экономической деятельности.

ОБЕСПЕЧЕНИЕ ЭЛЕКТРИЧЕСКОЙ ЭНЕРГИЕЙ, ГАЗОМ И ПАРОМ; КОНДИЦИОНИРОВАНИЕ ВОЗДУХА

ХАБАРОВСКСТАТ

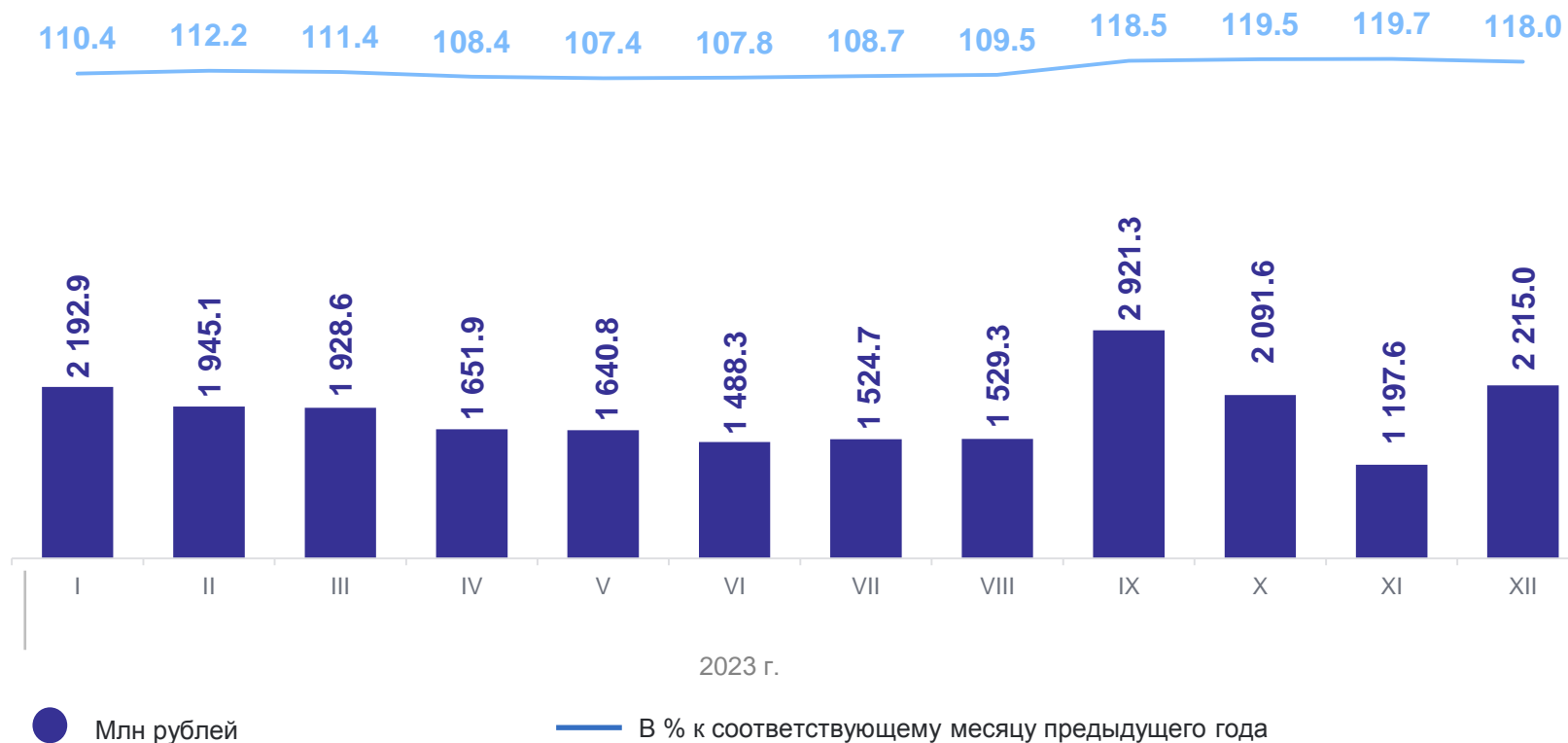
Объем отгруженной продукции собственного производства, выполненных работ и услуг собственными силами *

январь-декабрь 2023 г.

23.3 млн рублей

к январю –декабрю 2022 г.

118.0 %



*По фактическим видам экономической деятельности.

ВОДОСНАБЖЕНИЕ; ВОДООТВЕДЕНИЕ, ОРГАНИЗАЦИЯ СБОРА И УТИЛИЗАЦИИ ОТХОДОВ, ДЕЯТЕЛЬНОСТЬ ПО ЛИКВИДАЦИИ ЗАГРЯЗНЕНИЙ

ХАБАРОВСКСТАТ

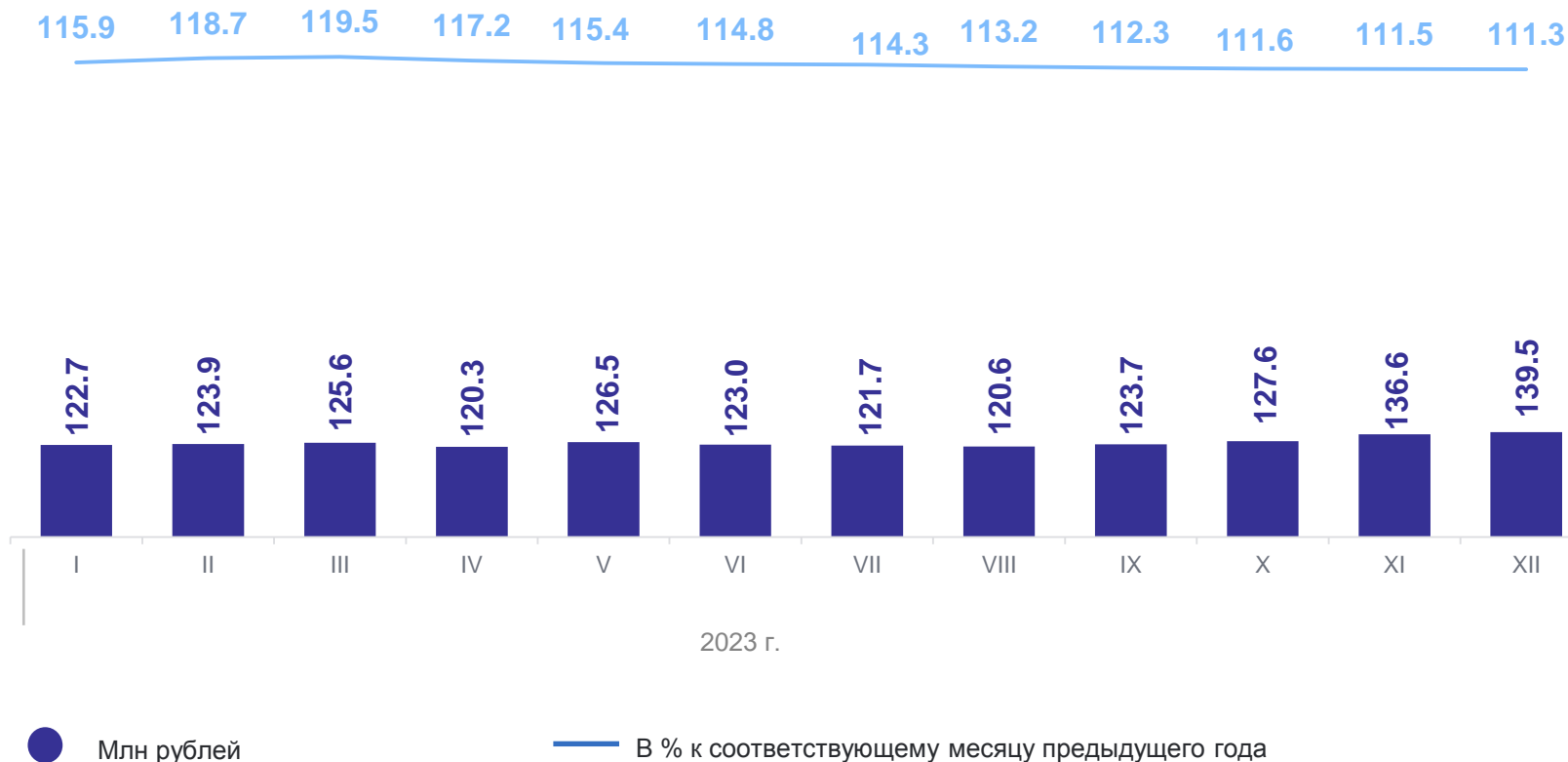
Объем отгруженной продукции собственного производства, выполненных работ и услуг собственными силами *

январь-декабрь 2023 г.

1511.7 млн рублей

к январю –декабрю 2022 г.

103.4 %



*По фактическим видам экономической деятельности.

3

Производство отдельных видов продукции

ПРОИЗВОДСТВО ОТДЕЛЬНЫХ ВИДОВ ПРОДУКЦИИ

ХАБАРОВСКСТАТ

январь – декабрь 2023 г.

Полуфабрикаты мясные, мясосодержащие, охлажденные, замороженные **336.2** тонн

В % к январю-декабрю 2022 г. **114.8%**

Электроэнергия **3 171.1** ГВт·час

В % к январю-декабрю 2022 г. **101.8%**

Хлеб и хлебобулочные изделия, включая полуфабрикаты **544.0** тонн

В % к январю-декабрю 2022 г. **101.4%**

Кондитерские изделия **621.7** тонн

В % к январю-декабрю 2022 г. **99.8%**

Пар и горячая вода **2333.9** тыс. Гкал

В % к январю-декабрю 2022 г. **96.4%**

Сыр и творог, включая творог и творожные продукты для детей раннего возраста **436.7** тонн

В % к январю-декабрю 2022 г. **102.3%**

Продукты кисломолочные (кроме творога и продуктов из творога) **1 933.7** тонн

В % к январю-декабрю 2022 г. **96.6%**

Рыба переработанная и консервированная, ракообразные и моллюски **89 693.5** тонн

В % к январю-декабрю 2022 г. **118.5%**

Молоко, кроме сырого **1 404.9** тонн

В % к январю-декабрю 2022 г. **126.0%**

ПРОИЗВОДСТВО ОТДЕЛЬНЫХ ВИДОВ ПРОДУКЦИИ

ХАБАРОВСКСТАТ

декабрь 2023 г.

Полуфабрикаты мясные, мясосодержащие, охлажденные, замороженные **31.4** тонн

В % к декабрю 2022 г. **123.3%**

Электроэнергия **321.6** ГВт·час

В % к декабрю 2022 г. **110.3%**

Хлеб и хлебобулочные изделия, включая полуфабрикаты **544.0** тонн

В % к декабрю 2022 г. **106.5%**

Кондитерские изделия **55.1** тонн

В % к декабрю 2022 г. **101.8%**

Пар и горячая вода **316.0** тыс. Гкал

В % к декабрю 2022 г. **97.2%**

Сыр и творог, включая творог и творожные продукты для детей раннего возраста **40.1** тонн

В % к декабрю 2022 г. **87.7%**

Продукты кисломолочные (кроме творога и продуктов из творога) **134.6** тонн

В % к декабрю 2022 г. **80.8%**

Рыба переработанная и консервированная, ракообразные и моллюски **6 785.4** тонн

В % к декабрю 2022 г. **79.9%**

Молоко, кроме сырого **95.6** тонн

В % к декабрю 2022 г. **45.0%**